	PROCEDIMIENTOS PARA DESINFECCION DE OBJETOS PERSONALES	Código: RO-PR-PE-003
		Versión: 02
		Fecha de Emisión: Septiembre de 2.021
		Página: Página 1 de 4

OBJETIVO.


Disminuir el riesgo de ingreso de agentes infecciosos, contribuyendo con la bioseguridad de las granjas pollo de engorde.

ALCANCE.

A cada uno de los objetos personales que posean las personas sea permitido el ingreso a la granja.

DISPOSICIÓN GENERALES.


1. Todos nuestros objetos personales, como joyas, llaveros, encendedores, cámaras, celulares y demás, deberán ser desinfectados.
2. No utilizar durante las labores en las granjas relojes, anillos, aretes, cadenas, brazaletes, etc.
3. Las mujeres no podrán pasar a los galpones con cosméticos, cremas ni esmaltes en las uñas.

	PROCEDIMIENTOS PARA DESINFECCION DE OBJETOS PERSONALES	Código: RO-PR-PE-003
		Versión: 02
		Fecha de Emisión: Septiembre de 2.021
		Página: Página 2 de 4

PROCEDIMIENTO.

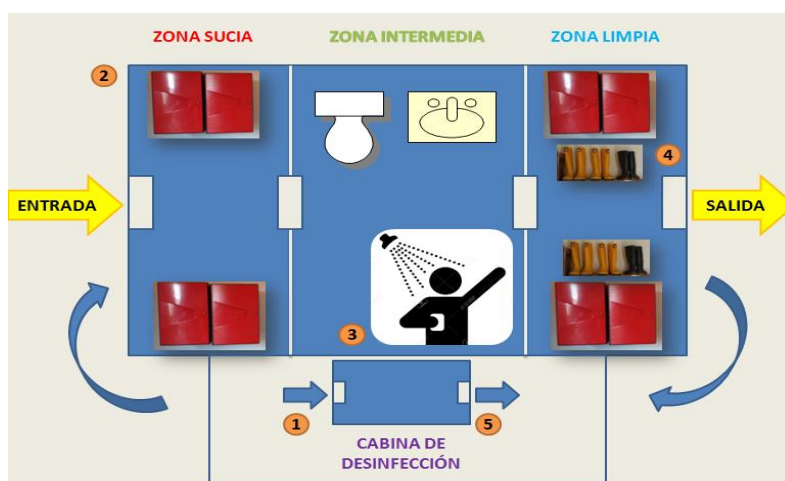
PROCESO.	DESCRIPCIÓN.
1. Entrada a la granja.	Una vez la persona ingresa a la granja debe pasar por el filtro sanitario que esta ubicado en la portería de la granja, el cual consta de una zona sucia, zona intermedia y después una zona limpia.
2. Paso zona sucia	En esta zona encontramos la cabina ó cajón de desinfección ubicada al lado del exterior del filtro sanitario con una puerta de ingreso a zona sucia y una puerta de salida a la zona limpia, la desinfección es realizada con un desinfectante en aerosol.
3. Paso zona limpia.	Después de una buena desinfección los objetos pueden ingresar a la granja.


Ver anexo: D y E

	PROCEDIMIENTOS PARA DESINFECCION DE OBJETOS PERSONALES	Código: RO-PR-PE-003
		Versión: 02
		Fecha de Emisión: Septiembre de 2.021
		Página: Página 3 de 4

Anexo D

Batería sanitaria



	PROCEDIMIENTOS PARA DESINFECCION DE OBJETOS PERSONALES	Código: RO-PR-PE-003
		Versión: 02
		Fecha de Emisión: Septiembre de 2.021
		Página: Página 4 de 4

ANEXO E

INTRUCCIONES PARA LA DESINFECCIÓN DE OBJETOS PERSONALES.

